

Mapování stavu a potřeb lesních klubů a MŠ v ČR 2023: Výsledky dotazování

Mapování se zúčastnilo **158 lesních školek (s 181 třídami)**
(57 LMŠ z toho 2 les. třídy, 101 LK z toho 2 dětské sk.)
10 členských organizací se mapování nezúčastnilo

kteřé vzdělávají **3430 dětí** (o 2 % více než v minulém školním roce),
o něž se stará celkem **978 zaměstnanců a externistů** (o 10 % více než
v minulém školním roce)

z toho **822 průvodců** (o 9 % více než loni)

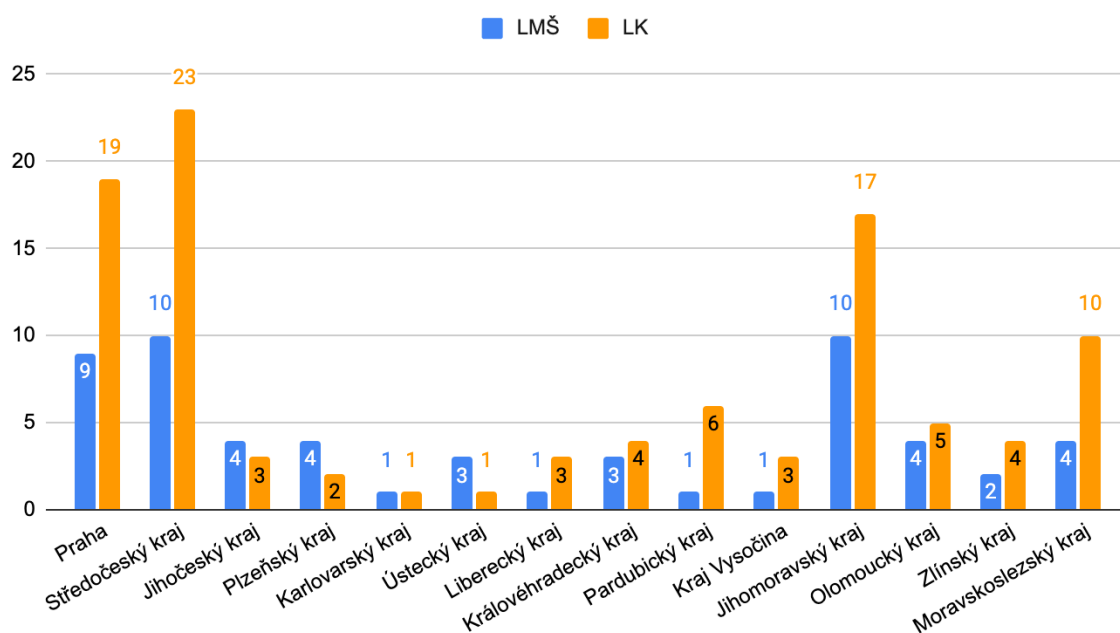
Ve srovnání s loňským školním rokem je nás opět o trochu víc!

- více lesních školek (+5 %), více tříd (+6 %)
- více dětí (+2 % celkem, +25 % v LMŠ, -10% v LK)
- více průvodců (+32 % v LMŠ, -3 % v LK)

Počet lesních školek

- Počet lesních klubů, které se zúčastnili mapování, je stejný jako loni - 101, počet LMŠ vzrostl o 16 % na 57.

Počet LMŠ a LK ve školním roce 2022/2023



Analýza vstupu do školského rejstříku

- 26 lesních klubů (27%) plánuje stát se LMŠ. Loni mělo záměr stát se LMŠ 22 LK (34%).
- Hlavní důvody k transformaci na LMŠ zůstávají skoro stejné jako loni - finance, stabilita, udržitelnost a jistoty pro průvodce.
- Loni plánovalo vstup do rejstříku 22 LK (36%):
 - 8 LK (36%) do rejstříku skutečně vstoupilo,
 - 7 LK (32%) vstup do rejstříku stále plánuje,
 - 4 LK (18%) od záměru ustoupilo,
 - od zbývajících LK zprávy bohužel nemáme.

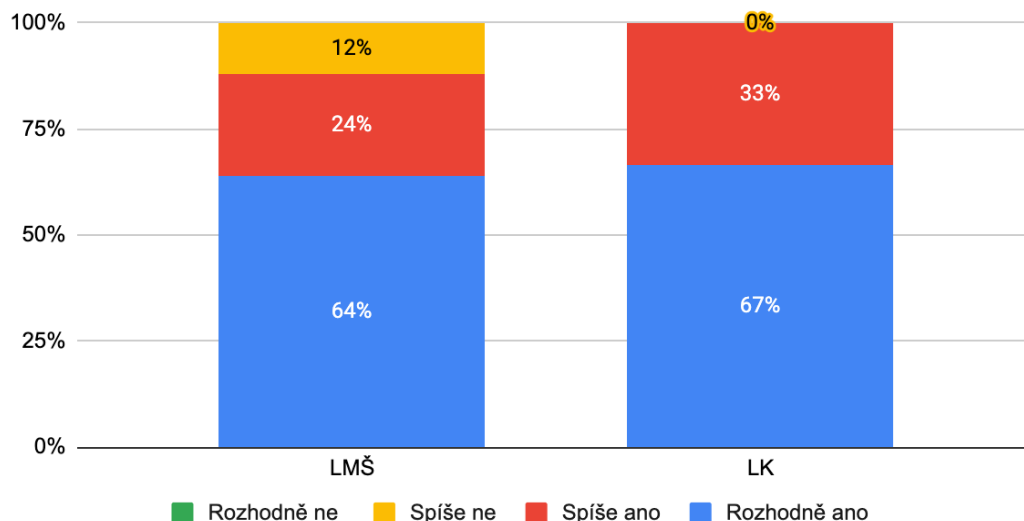
Týmy lesních školek

- V lesních školkách pracuje celkem 978 lidí, z toho 42% v LMŠ a 58% v LK. Meziročně došlo k výraznému nárůstu lidí pracujících v LMŠ (+31%), v LK počet klesl o **3%**.
- Přímou péči o děti pečují 822 lidí, z toho 41% v LMŠ a 59% v LK.
- V LMŠ pracuje většina lidí (76%) na pracovní smlouvu, jejich podíl meziročně mírně klesl (loni 78%) ve prospěch průvodců na DPP.
- V LK stále převažuje DPP (42%) následovaná pracovní smlouvou (27%). Jejich podíl oproti minulému roku ale klesl, přičemž vzrostl podíl průvodců pracujících jako OSVČ (z 13% na 19%).
- Podíl mužů mezi průvodci klesl z 13 % ve dvou předchozích letech na 11 %, o **10%** klesl i jejich celkový počet v LMŠ a LK. Vyrovnávání podílu mužů v LMŠ a LK se zastavilo. Oproti minulému roku klesl podíl mužů v LMŠ z 45 % na **35 %**. Zbýlých 65% mužů v lesních školkách pracuje v LK.

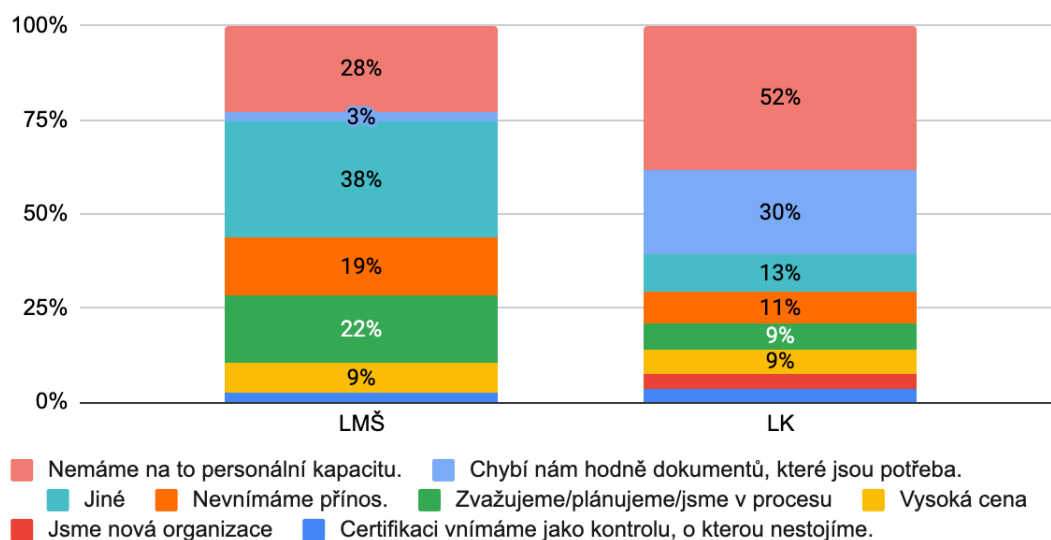
Certifikace

- 37 školek (23%) je certifikovaných, loni to bylo 42 školek (28%). Podíl certifikovaných LMŠ mezi respondenty od loňska poklesl z 53% na **44%** (25 LMŠ). Mezi LK podíl certifikovaných klubů klesl z 16% na **12%** (12 LK).
- 92% certifikovaných školek hodnotí poměr "cena certifikace / přínos certifikace" jako vyvážený. Oproti minulému roku došlo ke změně u LMŠ - 88% LMŠ hodnotí tento poměr jako vyvážený, loni to bylo 96%. U LK je to změna opačná - všechny certifikované LK hodnotí poměr "ceny certifikace a jej přínosu" jako vyvážený (loni to bylo 94%).
- Zajímavé jsou důvody, proč se LMŠ a LK zatím nerozhodli pro certifikaci.
 - 28% LMŠ nemá na certifikaci personální kapacity, 22% LMŠ certifikaci plánuje, 19% nevnímá její přínos a 38% LMŠ vedou k tomu rozhodnutí jiné důvody: nedostatek času, jiné priority, vnímají kontrolu ČŠI jako alternativu zdarma. 22% LMŠ však certifikaci zvažuje/plánuje/má rozjednanou.
 - Polovina LK (52%) nemá na certifikaci personální kapacitu a 30% LK chybí hodně z potřebných dokumentů, 9% cenu certifikaci vnímá jako vysokou a 9% certifikaci plánuje.
- Co certifikace přinesla? Klid, sebejistotu, hrdost, ocenění, důvěryhodnost, zvýšení úrovně, pomoc při vstupu do školského rejstříku, potvrzení kvality práce interně i pro veřejnost, ujasnění postupů, pořádek v papírech, ale i v hodnotách organizace a týmu, nezapadnutí do rutiny.

Když si vybavíte Váš proces certifikace, vnímáte zpětně, že poměr “cena certifikace / přínos certifikace” je vyvážený?



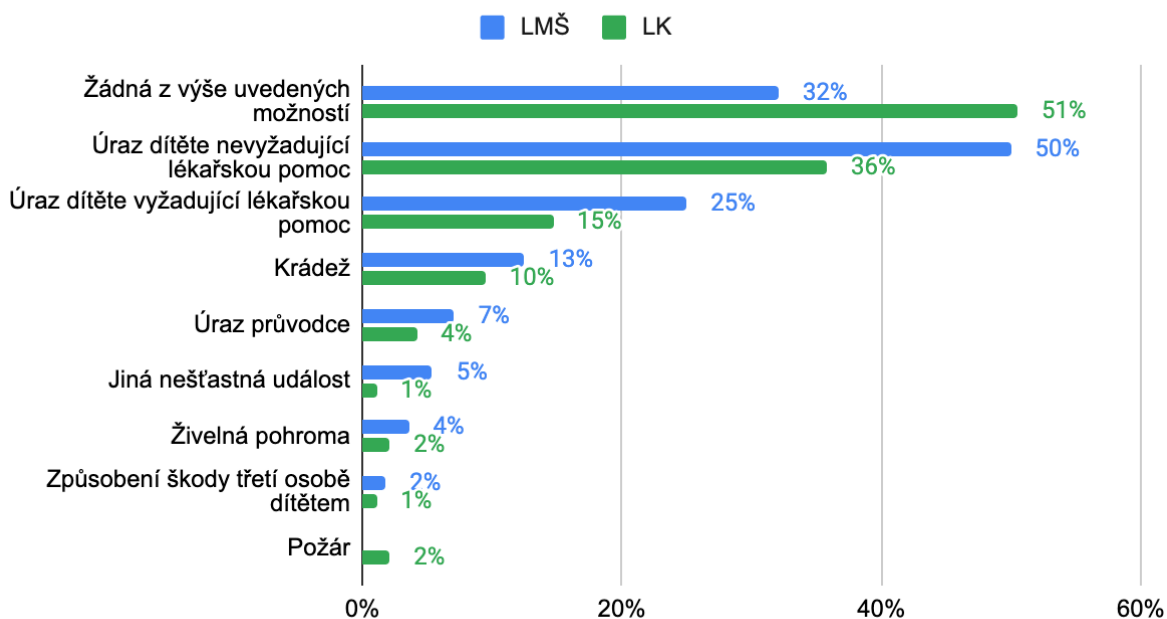
Proč jste se dosud nerozhodli pro certifikaci dle Standardů kvality?



- Průměrné měsíční školkovné po krajích demonstrují dva následující grafy:

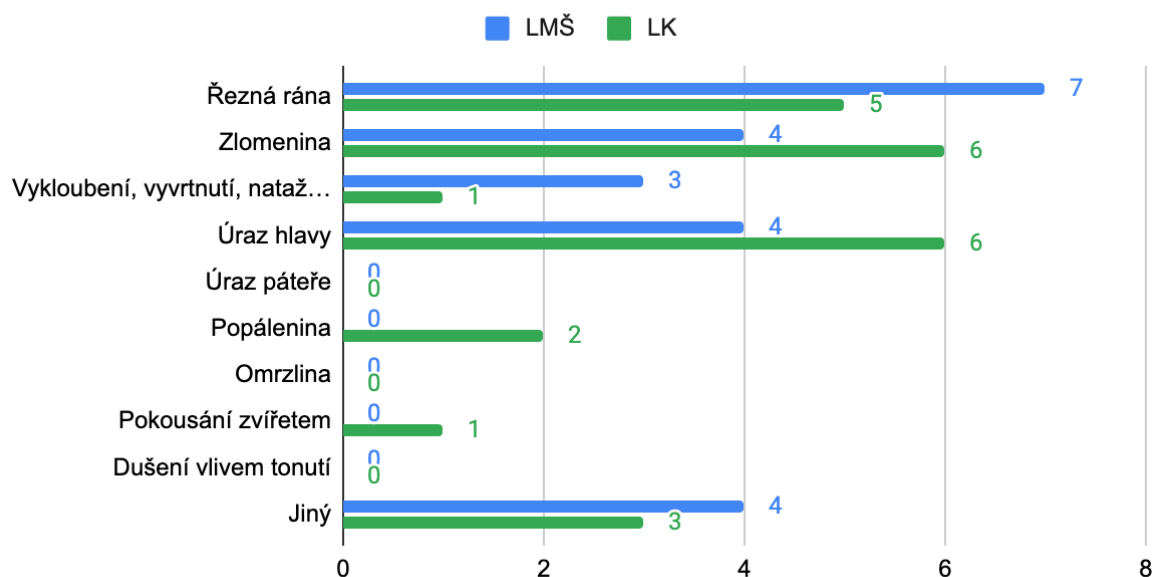
Práce s rizikem

Stalo se vám v loňském školním roce:



- Oproti loňskému roku se lehce zvýšila úrazovost v LMŠ - v minulém školním roce téměř polovina LMŠ nezaznamenala žádný z uvedených nehod/úrazů, letos je to pouze třetina (32%). Podobně jako loni 50% LK neevidovalo žádný úraz.
- Nejčastější byl úraz dítěte nevyžadující lékařskou pomoc.
- Úraz vyžadující lékařskou pomoc se vyskytl v 25% LMŠ a 15% LK - došlo ke zvýšení oproti loňskému roku jak v LMŠ, tak v LK. O jaký typ úrazu šlo dokumentuje následující graf.

O jaký druh úrazu šlo (v případě úrazu dítěte vyžadující lékařskou pomoc)?



- Čtyři jiné úrazy v LMŠ byli cizí předmět v dýchacích cestách, úraz hemoflika, píchnutí klackem do oka a popálenina způsobená houpáním na laně.
- Tři jiné úrazy v LK bylo násobné pobodání 1 dítěte srněm, úraz hlavy a zlomenina klíční kosti způsobená cizím koněm na veřejné cestě a vyražený zub.